

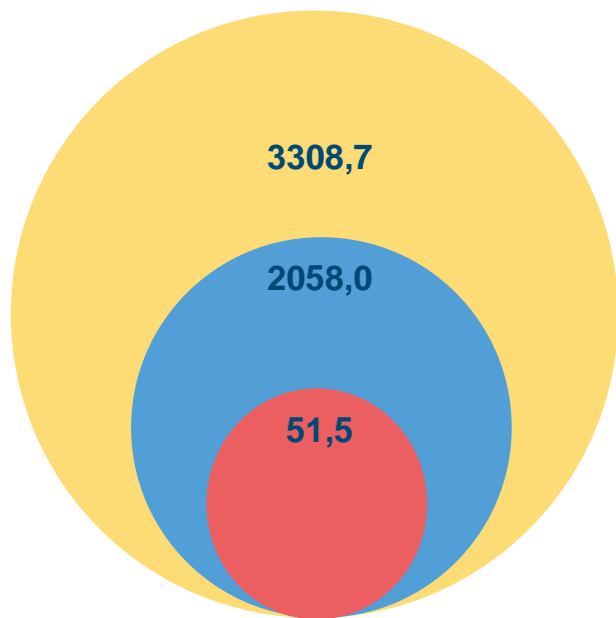


ПОСЕВНАЯ ПЛОЩАДЬ СЕЛЬСКОХОЗЯЙСТВЕННЫХ КУЛЬТУР ПО КАТЕГОРИЯМ ХОЗЯЙСТВ В 2018-2022 ГОДАХ

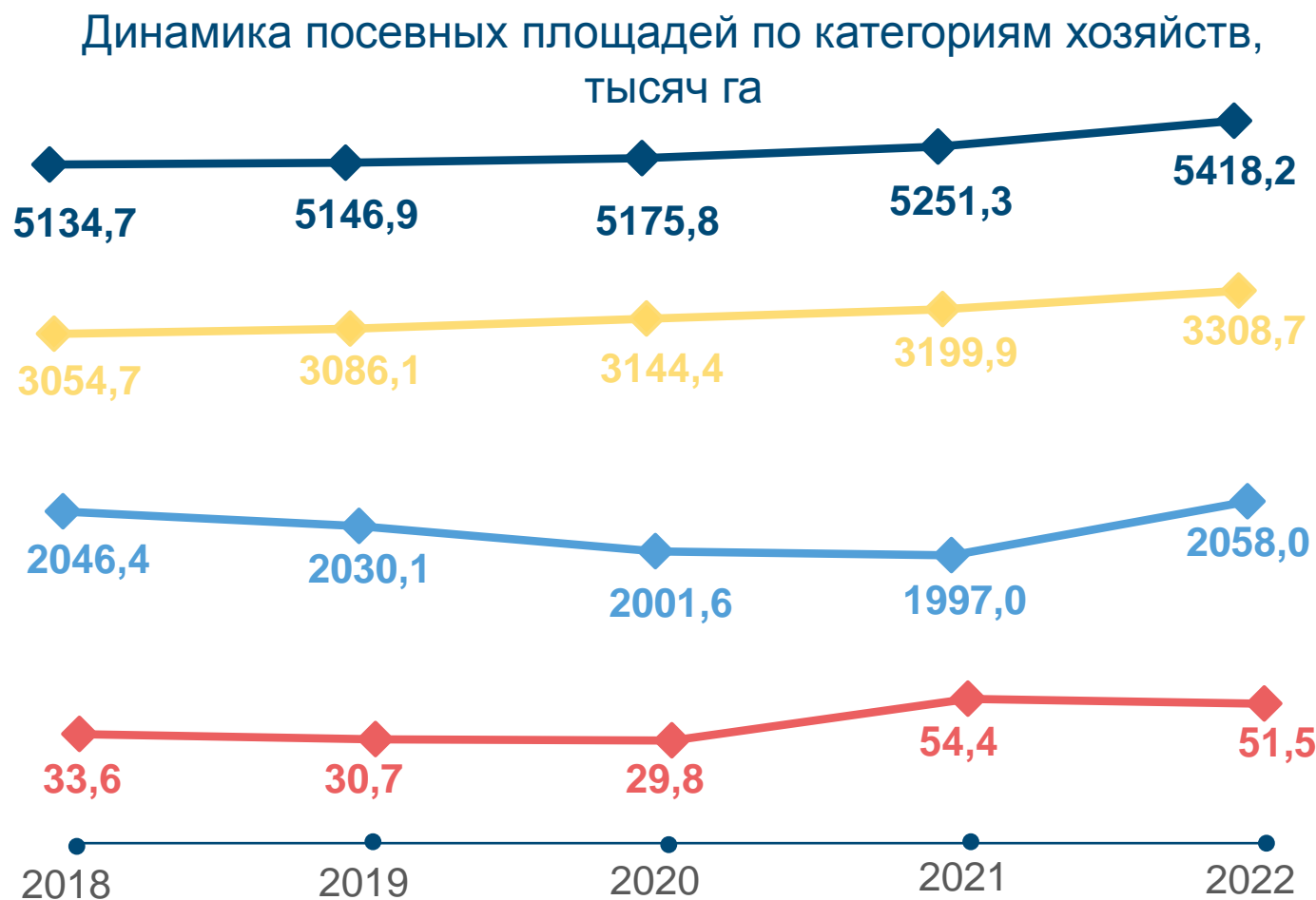
тысяч гектаров/в % к 2021 году

2022 год

Общая посевная площадь **5418,2/103,2**



- Сельскохозяйственные организации – 103,4%
- Крестьянские (фермерские) хозяйства – 103,1% *
- Хозяйства населения – 94,7%



* Здесь и далее, включая индивидуальных предпринимателей



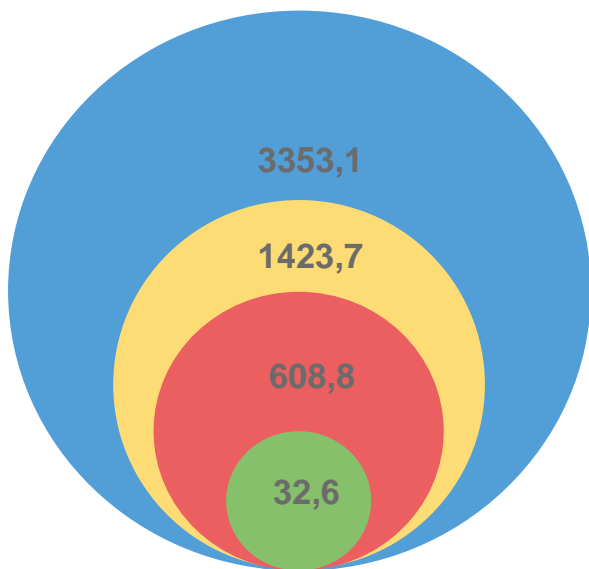


ПОСЕВНАЯ ПЛОЩАДЬ СЕЛЬСКОХОЗЯЙСТВЕННЫХ КУЛЬТУР В ХОЗЯЙСТВАХ ВСЕХ КАТЕГОРИЙ В 2018-2022 ГОДАХ

тысяч гектаров/в % к 2021 году

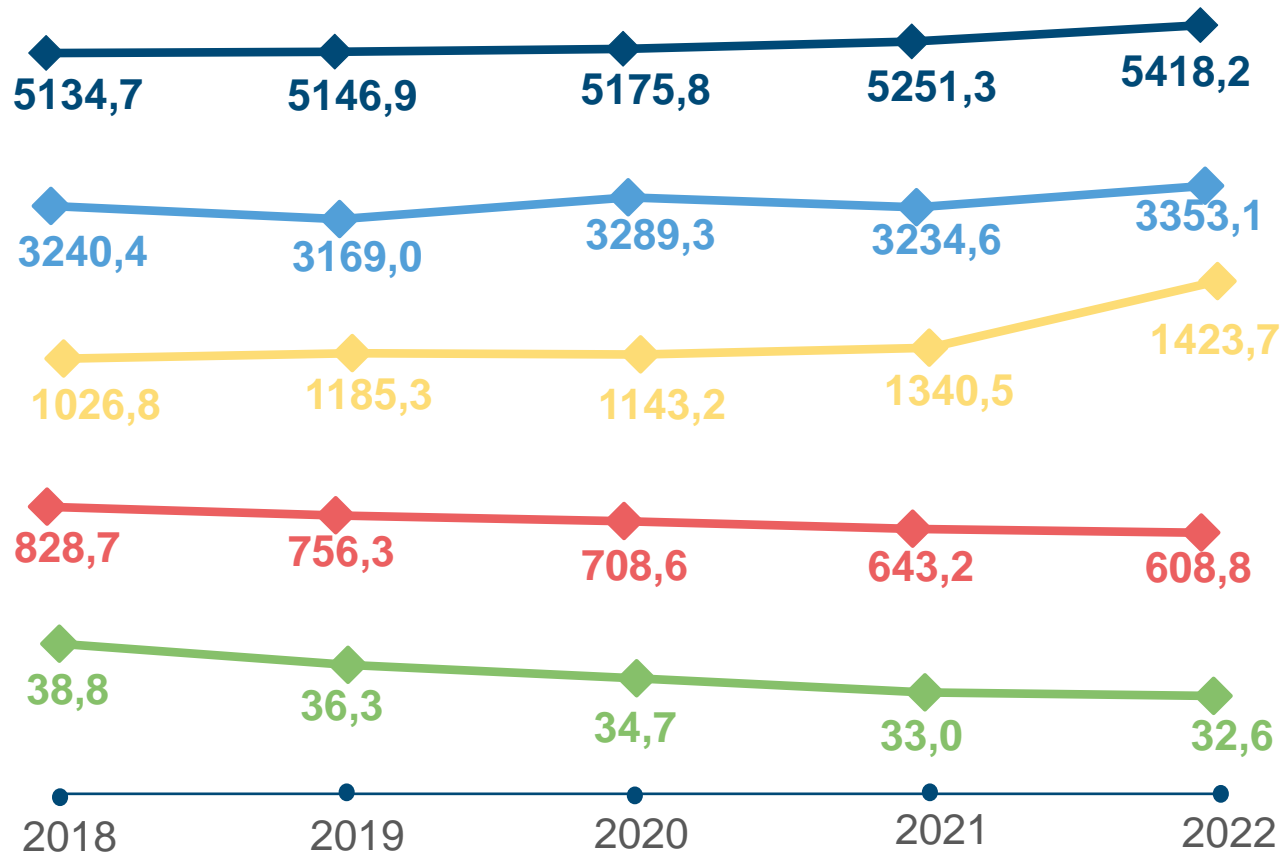
2022 год

Общая посевная площадь **5418,2/103,2**



- Зерновые и зернобобовые культуры – 103,7%
- Технические культуры – 106,2%
- Кормовые культуры – 94,7%
- Картофель и овощебахчевые культуры - 98,7%

Динамика посевных площадей, тысяч га





ПОСЕВНАЯ ПЛОЩАДЬ ОТДЕЛЬНЫХ СЕЛЬСКОХОЗЯЙСТВЕННЫХ КУЛЬТУР В ХОЗЯЙСТВАХ ВСЕХ КАТЕГОРИЙ

тысяч гектаров/в % к 2021 году

Зерновые и зернобобовые культуры 3353,1/103,7

Пшеница
озимая и яровая
1862,8



▲ 100,1%

Ячмень
286,9



▲ 108,6%

Овес
260,5



▼ 88,6%

Гречиха
662,2



▲ 118,7%

Зернобобовые культуры
219,1



▲ 117,9%

Технические культуры 1423,7/106,2

Масличные культуры 1393,5/106,3

Сахарная свекла
25,2



▲ 108,8%

Подсолнечник
757,5



▼ 96,2%

Лён–кудряш (масличный)
276,6



▲ 131,4%

Рапс яровой (кольза)
195,6



▲ 121,7%





ВАЛОВОЙ СБОР ПРОДУКТОВ РАСТЕНИЕВОДСТВА В ХОЗЯЙСТВАХ ВСЕХ КАТЕГОРИЙ В 2022 ГОДУ

тысяч тонн/в % к 2021 году

Зерновые и
зернобобовые культуры

5648,4



▲ 101,3%

Масличные культуры

1673,2



▲ 103,9%

Овощи

149,9



▲ 103,1%

Картофель

452,3



▲ 104,2%

Кукуруза на корм
(вес зеленой массы)

1037,9



▼ 85,5%

Культуры кормовые
на силос (без кукурузы)

26,9



▼ 61,2%

Однолетние травы
на сено


40,2



▼ 68,7%

Многолетние травы
на сено

245,0



▼ 69,4%

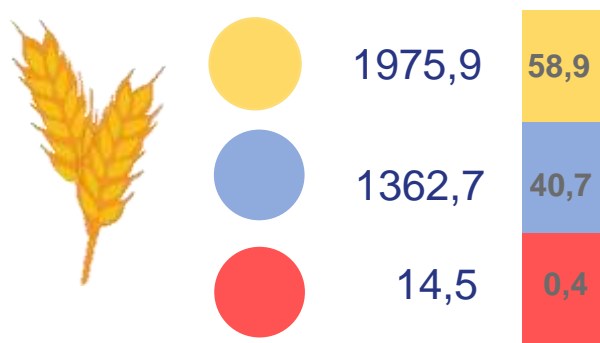





ПОСЕВНАЯ ПЛОЩАДЬ СЕЛЬСКОХОЗЯЙСТВЕННЫХ КУЛЬТУР ПО КАТЕГОРИЯМ ХОЗЯЙСТВ В 2022 ГОДУ

тысяч гектаров/в % от посевной площади культуры

ЗЕРНОВЫЕ КУЛЬТУРЫ



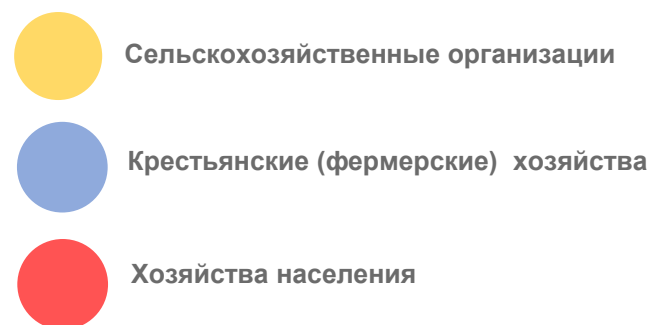
ТЕХНИЧЕСКИЕ КУЛЬТУРЫ



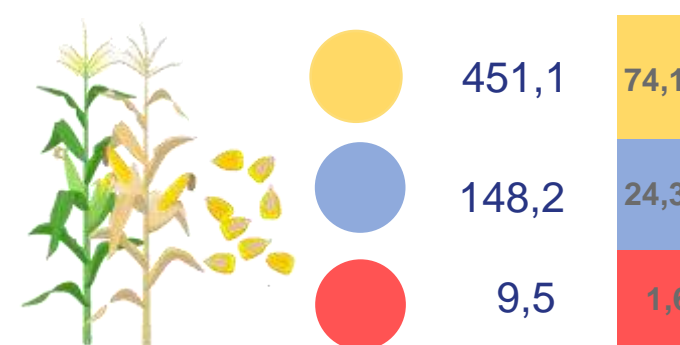
КАРТОФЕЛЬ



ОВОЩЕБАХЧЕВЫЕ КУЛЬТУРЫ *



КОРМОВЫЕ КУЛЬТУРЫ



* овощи открытого грунта, включая закрытый грунт по хозяйствам населения





ВАЛОВОЙ СБОР СЕЛЬСКОХОЗЯЙСТВЕННЫХ КУЛЬТУР ПО КАТЕГОРИЯМ ХОЗЯЙСТВ В 2022 ГОДУ

тысяч тонн/в % от валового сбора культуры

ЗЕРНОВЫЕ КУЛЬТУРЫ



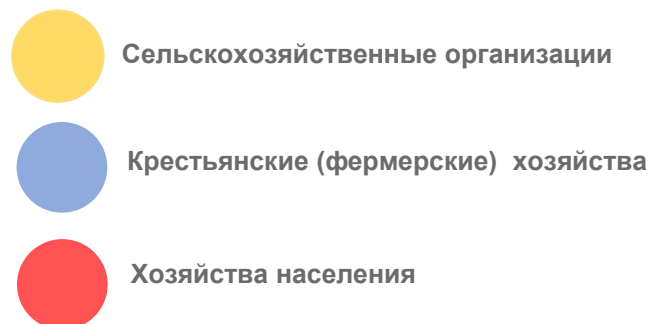

МАСЛИЧНЫЕ КУЛЬТУРЫ



КАРТОФЕЛЬ



ОВОЩИ ЗАКРЫТОГО И ОТКРЫТОГО ГРУНТА



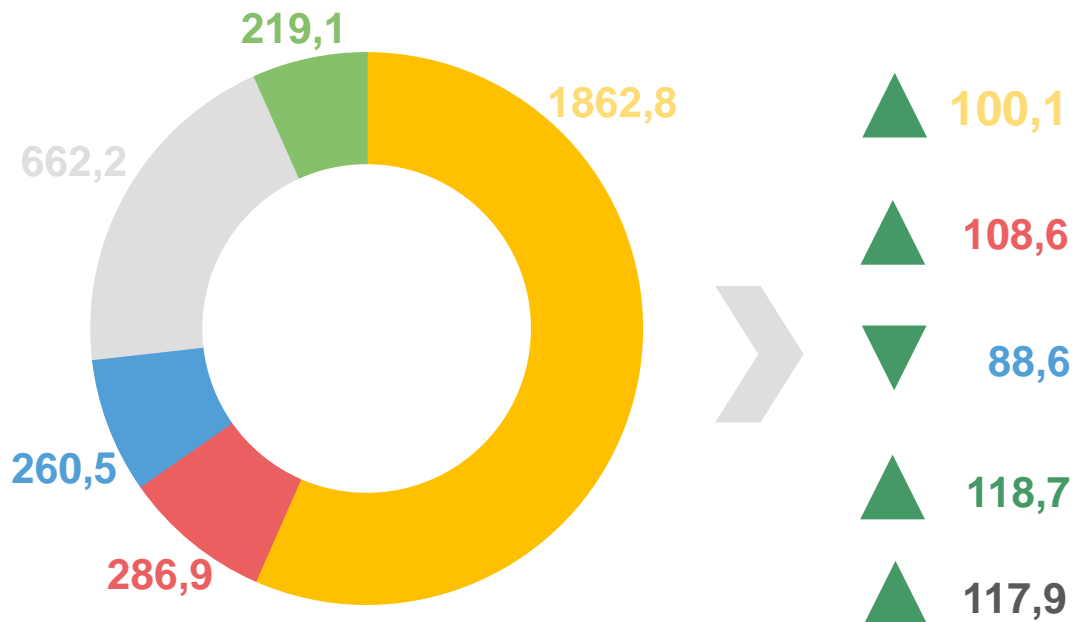
ОВОЩИ ЗАКРЫТОГО ГРУНТА



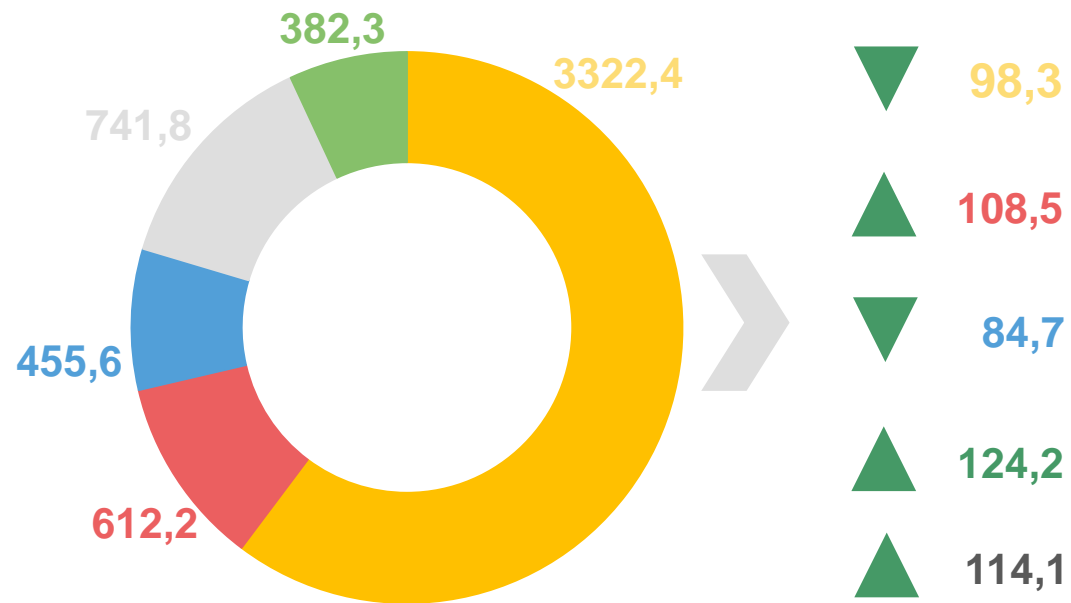


ПОСЕВНАЯ ПЛОЩАДЬ И ВАЛОВОЙ СБОР ЗЕРНОВЫХ И ЗЕРНОБОБОВЫХ КУЛЬТУР В ХОЗЯЙСТВАХ ВСЕХ КАТЕГОРИЙ В 2022 ГОДУ

ТЫСЯЧ ГЕКТАРОВ/В % К 2021 ГОДУ



ТЫСЯЧ ТОНН/В % К 2021 ГОДУ



Пшеница озимая и яровая

Ячмень

Овёс

Гречиха

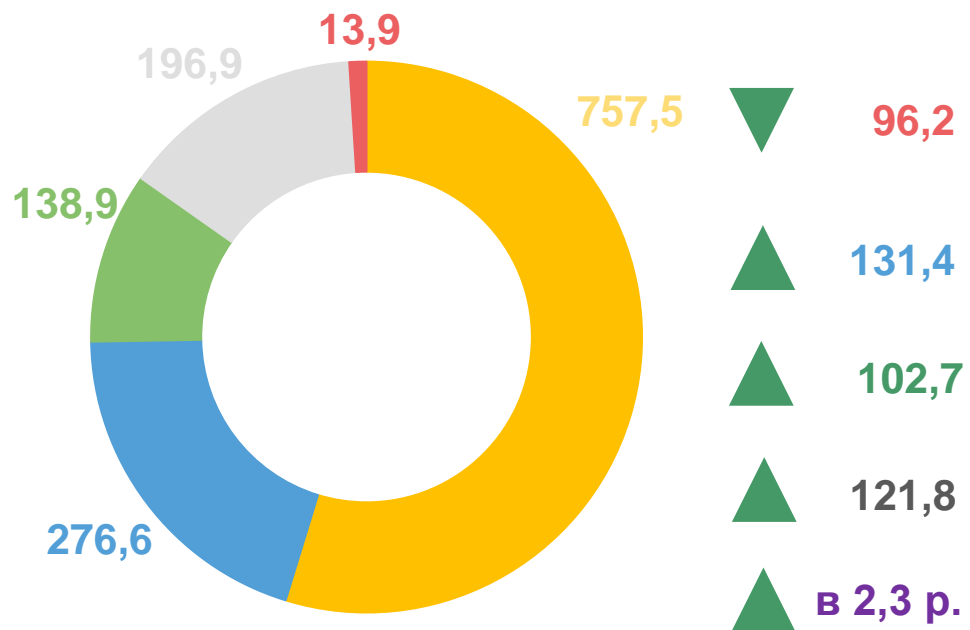
Зернобобовые культуры - всего



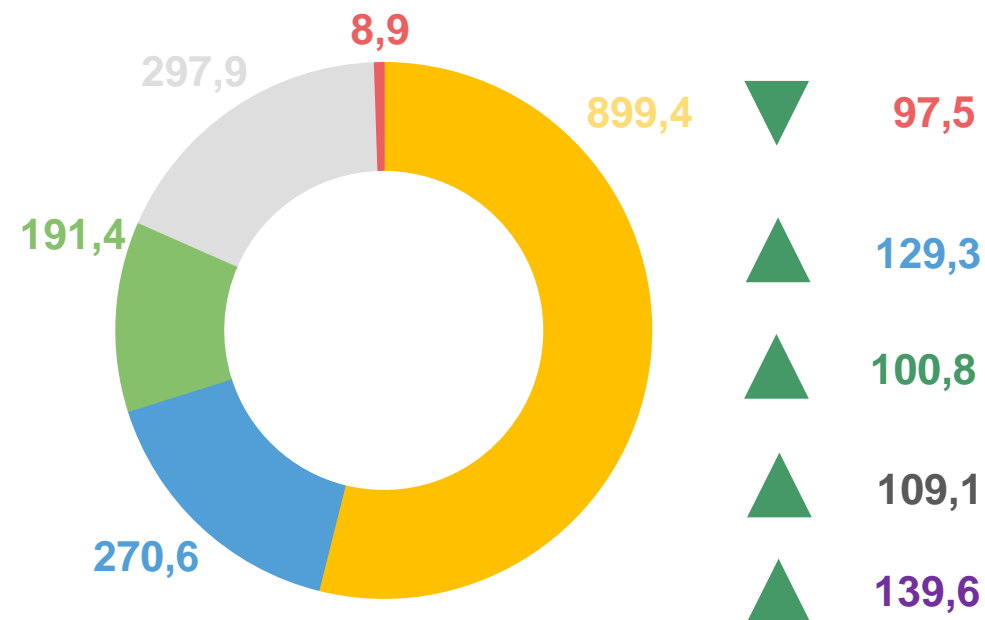


ПОСЕВНАЯ ПЛОЩАДЬ И ВАЛОВОЙ СБОР ТЕХНИЧЕСКИХ КУЛЬТУР В ХОЗЯЙСТВАХ ВСЕХ КАТЕГОРИЙ В 2022 ГОДУ

ТЫСЯЧ ГА/В % К 2021 ГОДУ



ТЫСЯЧ ТОНН/В % К 2021 ГОДУ



Подсолнечник на зерно

Лён-кудряш (масличный)

Соя

Рапс озимый и яровой

Горчица

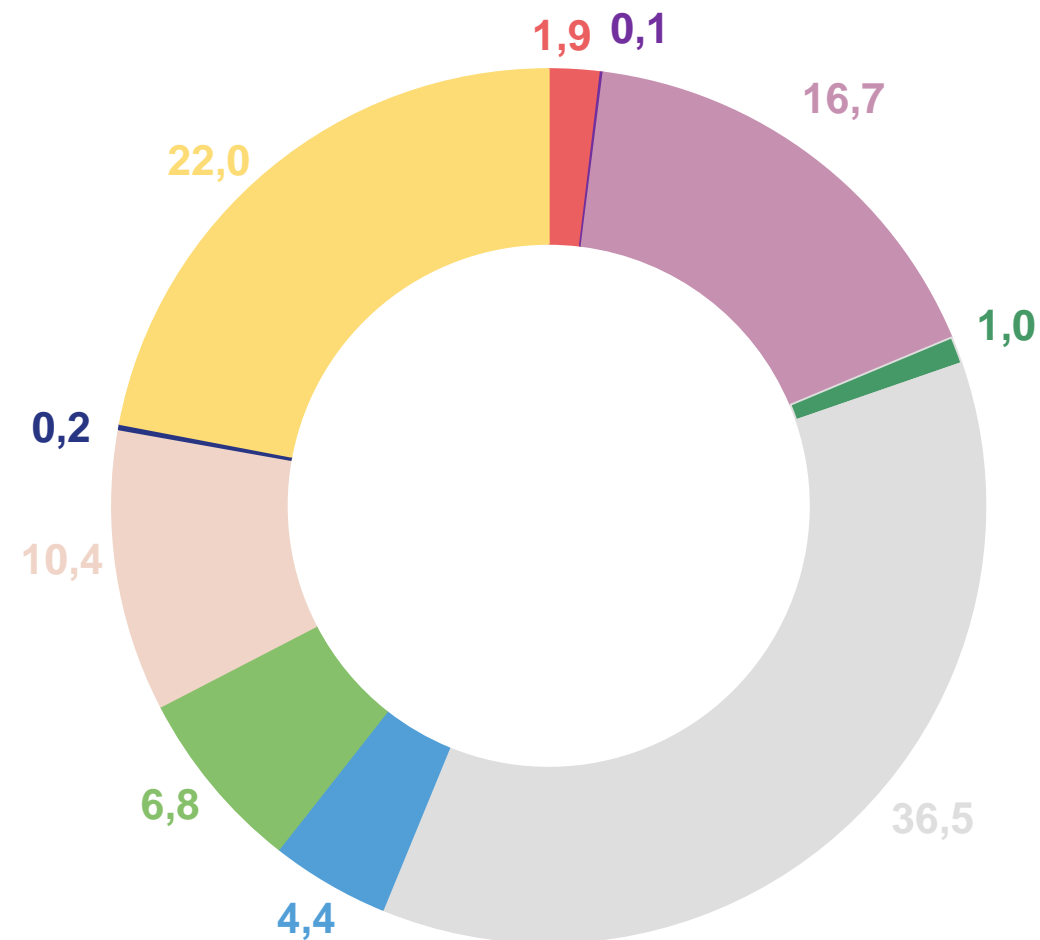




ПОСЕВНАЯ ПЛОЩАДЬ ЗЕРНОВЫХ И ЗЕРНОБОБОВЫХ КУЛЬТУР В ХОЗЯЙСТВАХ ВСЕХ КАТЕГОРИЙ

РЕЙТИНГ РЕГИОНОВ СИБИРСКОГО
ФЕДЕРАЛЬНОГО ОКРУГА В 2022 ГОДУ,
ТЫСЯЧ ГА/В % К 2021 ГОДУ

Сибирский Федеральный округ	9 175,5	102,4
Алтайский край	3 353,1	103,7
Омская область	2 009,6	100,6
Новосибирская область	1 535,1	102,0
Красноярский край	955,2	102,7
Кемеровская область-Кузбасс	625,7	102,6
Иркутская область	405,6	98,9
Томская область	175,2	104,7
Республика Хакасия	88,9	108,3
Республика Тыва	19,3	108,6
Республика Алтай	7,4	111,1





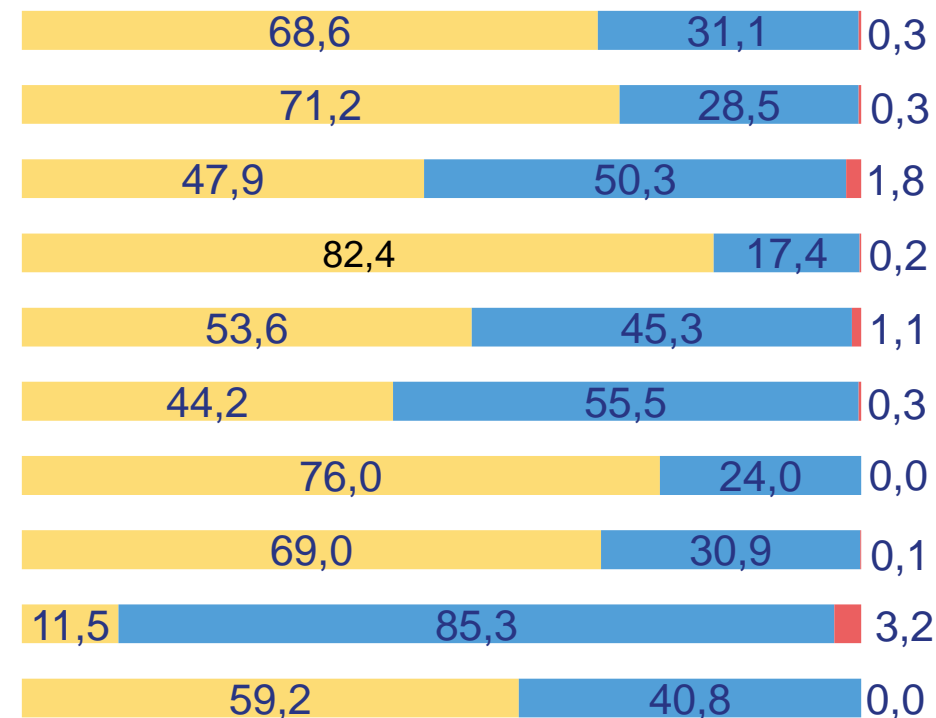
ВАЛОВОЙ СБОР ЗЕРНОВЫХ И ЗЕРНОБОБОВЫХ КУЛЬТУР ПО РЕГИОНАМ СИБИРСКОГО ФЕДЕРАЛЬНОГО ОКРУГА В 2022 ГОДУ

РЕЙТИНГ СУБЪЕКТОВ СИБИРСКОГО ФЕДЕРАЛЬНОГО ОКРУГА (ТЫСЯЧ ТОНН)



СТРУКТУРА ПРОИЗВОДСТВА ПО КАТЕГОРИЯМ ХОЗЯЙСТВ

(В ПРОЦЕНТАХ ОТ ХОЗЯЙСТВ ВСЕХ КАТЕГОРИЙ)



● Сельскохозяйственные организации
● Крестьянские (фермерские) хозяйства
● Хозяйства населения